



SUBARU

# CROSSTREK



## Nata per il divertimento. Pronta all'azione.

Nella guida in città o per le avventure all'aria aperta, Crosstrek ti regala divertimento ed emozioni uniche in ogni viaggio. Il design deciso e grintoso, con un frontale solido e dettagli ricercati è sorprendente, anche solo da guardare. Dotata delle più recenti tecnologie di sicurezza Subaru, la dinamica di guida migliorata di Crosstrek offre un comfort senza compromessi su qualsiasi strada.



## L'avventura non ha più segreti

Carica l'attrezzatura e goditi tutte le tue attività preferite. Crosstrek mantiene un'indole spensierata con uno spazio di carico versatile, facile da usare per qualsiasi scopo. Quando è aperto, il portellone posteriore offre ampio spazio con una comoda posizione della maniglia facile da raggiungere. All'interno, i ganci da carico su entrambi i lati aiutano a fissare i bagagli o ad appendere piccoli oggetti per ottimizzare al meglio lo spazio.



### Rivestimento del portellone posteriore / battitacco laterale

Il rivestimento del portellone posteriore e i battitacco laterali delle porte posteriori sono caratterizzati da una trama antiscivolo e antigraffio, con un motivo che ricorda una catena montuosa, per creare un'atmosfera armoniosa e funzionale. Inoltre, i battitacco laterali offrono un comodo accesso alle barre del tetto.

### Sedili posteriori abbattibili 60/40

Conserva facilmente gli oggetti più lunghi con i versatili schienali dei sedili posteriori ribaltabili.



## Metti in moto il divertimento

Porta con te i comfort della tua vita quotidiana su Subaru Crosstrek. Ascolta la musica, controlla i tuoi messaggi o parla al telefono attraverso l'uso del display touchscreen da 11,6 pollici e del più recente sistema di infotainment, mentre raggiungi comodamente qualsiasi destinazione. Funzioni utili come il wireless charger\*<sup>1\*2\*3</sup> e comandi per l'aria condizionata intuitivi rendono il tuo viaggio ancora più entusiasmante.

\*1 Disponibile su STYLE XTRA e PREMIUM.

\*2 La disponibilità e la compatibilità della connettività wireless possono variare a seconda delle specifiche di mercato e del tipo di telefono cellulare o dispositivo utilizzato.

\*3 La ricarica wireless Qi potrebbe non essere compatibile con tutti i dispositivi.

\*4 Apple CarPlay è un marchio di Apple Inc., registrato in U.S.A. e altri Paesi.

\*5 Android e Android Auto sono marchi di Google Inc.

Apple CarPlay e Android Auto potrebbero non essere disponibili per tutti i modelli e i Paesi. Contatta il tuo concessionario autorizzato Subaru per maggiori informazioni. Il guidatore è sempre responsabile di una guida attenta e sicura. Non interagire con lo schermo touchscreen mentre si guida. In base al Paese di riferimento i servizi di comunicazione possono essere a pagamento.

Il guidatore è sempre responsabile di una guida attenta e sicura. Non interagire con lo schermo touchscreen mentre si guida. In base al Paese di riferimento i servizi di comunicazione possono essere a pagamento.



**Display centrale da 11,6 pollici**

L'ampio display touchscreen da 11,6 pollici consente un funzionamento intuitivo, simile a quello di uno smartphone, per l'audio e altre funzioni utili, supportando al tempo stesso sistemi di infotainment come Apple CarPlay\*<sup>4</sup> e Android Auto\*<sup>5</sup> con connessione wireless.




**Wireless Charger\*<sup>1\*2\*3</sup>**

Ricarica il tuo smartphone o altri dispositivi elettronici compatibili con la tecnologia Qi. Facilmente accessibile grazie al posizionamento nella consolle centrale, fornisce fino a 10 W di potenza per una ricarica rapida.




## Confortevole, sicura e funzionale per tutti i passeggeri

All'interno di Crosstrek, scoprirai un luogo in cui tutti i passeggeri possono condividere momenti piacevoli e appaganti insieme. I sedili anteriori, progettati secondo approfonditi studi sull'ergonomia a bordo dell'auto, sono concepiti per sostenere saldamente il bacino, per un comfort eccezionale durante le accelerazioni, le sterzate e le frenate, sia su strade piane che su percorsi sconnessi. Inoltre, l'eccellente assorbimento delle vibrazioni riduce al minimo i rumori interni indesiderati, per un'esperienza di guida sicura e piacevole per tutti i passeggeri, anche nei lunghi tragitti.



**Sedile di guida elettrico a 10 regolazioni\***

Il sedile del conducente elettrico a 10 regolazioni, con supporto lombare elettrico a 2 regolazioni, incoraggia una postura di guida naturale e comoda per il massimo comfort durante i lunghi viaggi.



**Box della consolle centrale**

Proteggi comodamente gli oggetti più piccoli nel box della consolle, ampia e capiente.


\* Disponibile su STYLE XTRA e PREMIUM.



## Ogni avventura è possibile

Qualunque destinazione è un'avventura comoda e divertente a bordo di Crosstrek. Il Symmetrical All-Wheel Drive e le dinamiche di guida migliorate garantiscono viaggi sicuri e piacevoli per tutti a bordo, anche su strade sconnesse. Inoltre, avrai la massima tranquillità sapendo che è facile destreggiarsi tra strade irregolari, su neve o fango con il nuovo sistema X-MODE.

\* Disponibile su STYLE XTRA e PREMIUM (1 modalità per STYLE).



### X-MODE 2 modalità\*

Libera il vero potenziale di guida della tua Crosstrek con la doppia funzione X-MODE. Passa comodamente alla modalità [SNOW/DIRT] o [D.SNOW/MUD] tramite il touchscreen da 11,6 pollici per adattarti alle condizioni della strada.

### SI-DRIVE

La funzione SI-DRIVE, Subaru Intelligent Drive, a seconda del tuo stile di guida può regolare la risposta del motore per darti potenza e agilità immediate quando lo desideri.

## SUBARU e-BOXER

Dalla routine quotidiana alle avventure all'aria aperta più audaci, SUBARU e-BOXER offre una guida sportiva, ma allo stesso tempo confortevole e silenziosa, anche sulle strade più impervie. Il motore e-BOXER di nuova generazione combina il propulsore BOXER benzina con un motore elettrico per una coppia potente e immediata e un'accelerazione reattiva e naturale.



### Motore Boxer Subaru + Unità elettrica

Il sistema e-BOXER Subaru regola il rapporto di utilizzo tra il motore a iniezione diretta da 2.0 litri e il motore elettrico, per adattarsi alle diverse condizioni di guida. Abbinato al Lineartronic, risulta ancora più silenzioso, fluido e potente per viaggi confortevoli in molte situazioni. Inoltre, l'unità elettrica e il pacco batteria sono allineati longitudinalmente. Il motore è posizionato molto in basso e il sistema, così disposto, contribuisce a un centro di gravità ancora più basso e a una migliore distribuzione del peso del veicolo.



## IL CUORE DELLA TECNOLOGIA SUBARU

# La tecnologia SUBARU fa la differenza

La tecnologia Subaru offre un'emozione alla guida che solo una Subaru può dare. Questo sistema permette di mantenere alti standard di comfort, performance e sicurezza pur trasmettendo emozioni forti e divertimento a tutti i passeggeri.



### Lineartronic + AWD con ripartizione attiva della coppia

Il Lineartronic è perfetto per cambi di marcia rapidi e progressivi che mantengono il motore nei regimi più efficienti, per un'accelerazione fluida, alte prestazioni di guida e minor consumo di carburante. Accoppiato al sistema AWD con ripartizione attiva della coppia, permette di regolare la coppia motrice istantaneamente in base alle condizioni della strada, distribuendola sulle ruote con maggiore trazione.



### Motore BOXER SUBARU

Il motore BOXER ha una configurazione a cilindri orizzontali contrapposti, con un movimento dei pistoni orizzontale e in opposizione fra di loro. Subaru si è dedicata totalmente a questo esclusivo motore, rendendolo durevole e affidabile nel tempo per ottenere performance uniche.

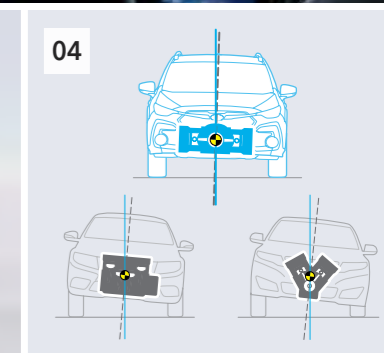


### 01 Subaru Global Platform

Le ultime tecnologie dell'evoluto Subaru Global Platform e una struttura del telaio più robusta, insieme al sistema AWD di Subaru, offrono a tutti i passeggeri tranquillità e divertimento ineguagliabili. Grazie ai miglioramenti nell'uso dei materiali strutturali e alla rigidità dei punti di montaggio delle sospensioni, le dinamiche di guida complessive sono notevolmente migliorate, in modo che tutti possano trascorrere del tempo piacevole e appagante insieme.

### 03 Struttura del telaio rinnovata

Una struttura completamente rinnovata del telaio e un uso più ampio di adesivi strutturali aiutano a ridurre i movimenti improvvisi dell'auto durante la guida. Questo offre un feeling di maggiore precisione dello sterzo che fornisce una migliore dinamica di guida e stabilità su qualsiasi strada.




### 02 Driver Monitoring System

Il sistema di monitoraggio del conducente è un sistema di supporto alla sicurezza all'avanguardia che utilizza una telecamera dedicata e un software di riconoscimento facciale per monitorare l'affaticamento o la mancanza di attenzione del guidatore. Riconosce fino a cinque conducenti preregistrati per fornire impostazioni di guida personalizzate e un'esperienza confortevole e funzionale.

### 04 Naturalmente bilanciato

La configurazione del motore è molto solida e autobilanciata, quindi con minori vibrazioni rispetto agli altri tipi di motore.



#### Telecamera monoculare grandangolare

Un'ulteriore telecamera monoculare grandangolare funziona insieme alla stereo-camera, per un migliore rilevamento di pedoni e biciclette, quando si procede a bassa velocità.

## Sicurezza ai vertici della categoria

I più recenti sistemi di sicurezza di Subaru Crosstrek offrono a tutti i conducenti una guida divertente e sicura in ogni situazione. Oltre all'EyeSight\*<sup>1</sup> di nuova generazione, un sistema radar anteriore, le luci di svolta a LED e il Multi View Monitor\*<sup>2</sup> aiutano a ridurre il rischio di incidenti con auto, ciclisti e pedoni agli incroci. Inoltre, un airbag SRS\*<sup>3</sup> sul lato interno del sedile del conducente aiuta a prevenire la collisione tra gli occupanti anteriori in caso di incidente.

Solo a scopo illustrativo. Misurazioni non effettive.

\*1 EyeSight è un sistema di supporto alla guida che può non avere un funzionamento ottimale in tutte le condizioni di guida. Il guidatore è sempre responsabile di una guida sicura e attenta e del rispetto del Codice della Strada. L'efficacia del sistema dipende da molti fattori quali la manutenzione del veicolo, le condizioni atmosferiche e stradali. Consultare il Manuale dell'Utente per i dettagli completi su funzionamento e limitazioni del sistema EyeSight, compreso quanto indicato in questa brochure.

\*2 Disponibile su STYLE XTRA e PREMIUM.

\*3 Efficaci se utilizzati insieme alle cinture di sicurezza.

\*4 The European New Car Assessment Programme: organizzazione indipendente, che svolge test sulla sicurezza e crash test, sostenuta da diversi governi europei e da club automobilistici e di consumatori.



Crosstrek ha ricevuto il massimo punteggio di 5 stelle Euro NCAP nei test del 2024.\*<sup>4</sup>

\*5 Il Pre-Collision Braking System potrebbe non funzionare in tutte le situazioni. A seconda della differenza di velocità tra gli oggetti, dell'altezza dell'oggetto e di altre condizioni, non tutte le situazioni potrebbero soddisfare le condizioni necessarie affinché l'EyeSight funzioni in modo ottimale.

Il conducente è sempre responsabile di una guida attenta e sicura e del rispetto delle norme di circolazione. È consigliabile non dipendere esclusivamente dall'Advanced Safety Package per una guida sicura. Le funzionalità di questo sistema in alcune circostanze potrebbero essere limitate. Consultare il manuale di istruzioni per i dettagli completi su funzionamento del sistema e limitazioni. Per maggiori informazioni rivolgetevi al concessionario Subaru di fiducia.

## Funzioni di assistenza alla guida EyeSight



#### Emergency Lane Keep Assist

Può aiutare a ridurre le deviazioni di corsia pericolose quando rileva i veicoli in una corsia adiacente o i veicoli in arrivo attivando un cicalino di avviso e un indicatore lampeggiante mentre assiste le operazioni di sterzata.



#### Front Pre-Collision Braking\*<sup>5</sup>

Può aiutare a evitare una collisione con un cicalino e un indicatore lampeggiante e intervenendo sulla frenata quando il sistema rileva un'elevata possibilità di collisione frontale in aree con scarsa visibilità, come incroci o quando si esce da un parcheggio.



#### Lane Departure Prevention

Aiuta a prevenire allontanamenti dalla corsia involontari, anche in caso di assenza delle linee orizzontali. Riconoscendo i confini esterni della strada, come l'erba, è capace di intervenire sulla sterzata per mantenere il veicolo all'interno della corsia.



#### Intelligent Adaptive Cruise Control

La regolazione della velocità di crociera è fluida e più sicura grazie all'utilizzo delle informazioni sulla posizione del veicolo attraverso i dati della mappa e a quelle ricevute dal riconoscimento dei segnali stradali tramite la stereo camera. Goditi una guida senza stress con l'Intelligent Adaptive Cruise Control, che attraverso la gestione di accelerazioni e frenate ti garantirà un viaggio tranquillo e sicuro.

### Altre funzioni di assistenza alla guida:

Pre-Collision Braking System\*<sup>5</sup> / Autonomous Emergency Steering / Adaptive Cruise Control / Traffic Sign Recognition / Intelligent Speed Limiter / Lane Centring Control e Preceding Vehicle Adaptive Steering Control / Pre-collision Throttle Management / Lead Vehicle Start Alert / Manual Speed Limiter / EyeSight Assist Monitor / High Beam Assist (HBA)\*<sup>2</sup>

## Caratteristiche di sicurezza standard



#### Emergency Driving Stop System

Può fermare automaticamente il veicolo fino a un arresto completo quando rileva un periodo prolungato senza input sullo sterzo da parte del conducente, indicando una possibile situazione di emergenza. Questo aiuta a prevenire collisioni e garantisce la sicurezza sia degli occupanti che degli altri utenti della strada.



#### Airbag con Sistema di Ritenuta Supplementare (SRS)\*<sup>3</sup>

Gli airbag SRS\*<sup>3</sup> anteriori, gli airbag SRS\*<sup>3</sup> laterali anteriori, gli airbag SRS\*<sup>3</sup> a tendina, l'airbag SRS\*<sup>3</sup> per le ginocchia del guidatore, l'airbag SRS\*<sup>3</sup> per il cuscino del sedile passeggero anteriore e l'airbag SRS\*<sup>3</sup> laterale interno per il sedile del conducente sono forniti di serie, per offrire a tutti i passeggeri un maggiore livello di protezione in caso di collisione.



#### Evita pericoli

Il basso centro di gravità, la Subaru Global Platform e la trazione Symmetrical AWD, le sospensioni migliorate e una maggiore rigidità torsionale si traducono in un'auto che risponde perfettamente ai comandi del conducente, soprattutto quando attua manovre evasive per evitare pericoli e incidenti.



#### Luci di svolta LED

Le luci di svolta a LED aiutano a prevenire gli incidenti notturni agli incroci. Quando si svolta a sinistra o a destra, forniscono un'illuminazione brillante dell'area davanti alla direzione di marcia, aiutando a rilevare pedoni e biciclette in anticipo.

### Altre caratteristiche di sicurezza:

Alta visibilità / Subaru Rear Vehicle Detection (SRVD) / Fari adattivi (SRH) / Auto Vehicle Hold / Vehicle Dynamics Control System + Active Torque Vectoring / Layout che protegge l'abitacolo / Struttura di rinforzo ad anello / Reverse Automatic Braking (RAB)

## GAMMA

### CROSSTREK 2.0i-S PREMIUM / STYLE XTRA

DIMENSIONI..... Lunghezza x Larghezza x Altezza: 4.495 x 1.800 x 1.600 mm  
TIPO..... Motore benzina 2.0L DOHC 16 valvole, 4 cilindri orizzontali contrapposti + Motore elettrico  
CILINDRATA..... 1.995 cc  
POTENZA MAX..... Motore Boxer Subaru: 100 kW (136 CV) / 5.600 g/min  
Motore elettrico: 12,3 kW (16,7 CV)  
COPPIA MAX..... Motore Boxer Subaru: 182 Nm (18,6 kgfm) / 4.000 g/min  
Motore elettrico: 66 Nm (6,7 kgfm)  
TRASMISSIONE..... Lineartronic, AWD



Sand Dune Pearl

### CROSSTREK 2.0i-L STYLE

DIMENSIONI..... Lunghezza x Larghezza x Altezza: 4.495 x 1.800 x 1.600 mm  
TIPO..... Motore benzina 2.0L DOHC 16 valvole, 4 cilindri orizzontali contrapposti + Motore elettrico  
CILINDRATA..... 1.995 cc  
POTENZA MAX..... Motore Boxer Subaru: 100 kW (136 CV) / 5.600 g/min  
Motore elettrico: 12,3 kW (16,7 CV)  
COPPIA MAX..... Motore Boxer Subaru: 182 Nm (18,6 kgfm) / 4.000 g/min  
Motore elettrico: 66 Nm (6,7 kgfm)  
TRASMISSIONE..... Lineartronic, AWD




Citron Yellow Pearl



\* Interni in pelle disponibili solo su PREMIUM.

## CARATTERISTICHE



### 01 Fari fendinebbia a LED

Questi fari fendinebbia a LED hanno una superficie interna riflettente che migliora la visibilità e la sicurezza durante la guida notturna.

### 02 Cerchi in lega d'alluminio da 18"\*

Il design a raggi spessi crea un look piacevolmente sportivo.

### 03 Mancorrenti sul tetto

I mancorrenti sul tetto, ridisegnati e ampliati con coperture dei binari più grandi, sono di facile accesso per chiunque e conferiscono al veicolo un aspetto da SUV robusto.

### 04 Fendinebbia posteriori a LED

Utili in caso di visibilità ridotta a causa di nebbia, neve, fumo o polvere.

### 05 Tetto apribile in cristallo scorrevole elettricamente e regolabile in inclinazione\*\*

Il tetto apribile elettricamente permette di illuminare l'abitacolo per una guida piacevole per tutti.

### 06 Porte di alimentazione USB (tipo A e C) anteriori e posteriori\*1

Sono disponibili comode porte di ricarica USB sia per i passeggeri anteriori che posteriori, utili e a portata di mano.

### 07 Sedile passeggero elettrico a 8 regolazioni\*1


Il sedile elettrico a 8 regolazioni offre al passeggero anteriore praticità e comfort anche nei lunghi viaggi. Il sollevatore del sedile, l'inclinazione anteriore/elettronica, lo scorrimento anteriore/posteriore e le regolazioni dell'inclinazione permettono la regolazione in 8 direzioni.

### 08 Multi View Monitor\*1


Le immagini provenienti da quattro telecamere vengono visualizzate sul display centrale da 11,6" per aiutare a controllare gli angoli ciechi agli incroci con scarsa visibilità, quando si accosta al lato della strada o quando si parcheggia. Le immagini vengono combinate per creare una vista a 360 gradi dall'alto, consentendo al conducente di controllare in tempo reale le aree difficili da vedere intorno al veicolo.

\*1 Disponibile su STYLE XTRA e PREMIUM.  
\*2 Disponibile su PREMIUM.

## COLORI ESTERNI

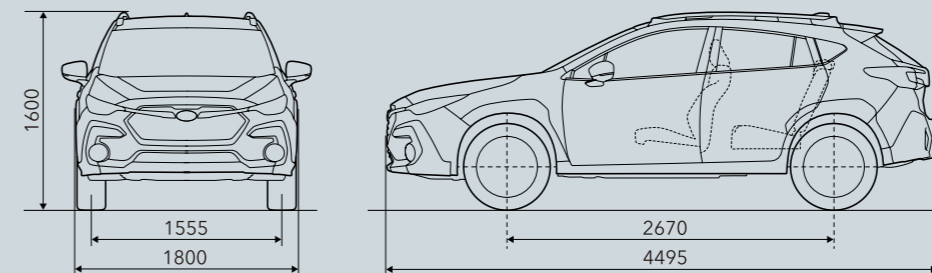


## MATERIALE SEDILI



\*1 Disponibile su PREMIUM.  
\*2 Disponibile su STYLE XTRA.  
\*3 Disponibile su STYLE.  
I colori potrebbero apparire diversi dal veicolo reale a causa dei dispositivi web e di stampa. Inoltre, colori esterni e rivestimenti sedili possono variare a seconda del mercato.

## DIMENSIONI



Dimensioni misurate secondo gli standard di SUBARU CORPORATION.

Non tutte le funzionalità, le opzioni o i pacchetti sono disponibili per tutti i modelli e le regioni. Consultare la scheda tecnica per la disponibilità. Si prega di contattare il rivenditore Subaru autorizzato locale per maggiori dettagli.

SUBARU CORPORATION si riserva il diritto di modificare specifiche ed equipaggiamenti senza preavviso. Il dettaglio di specifiche ed equipaggiamenti, disponibilità di colori e gamma accessori sono anche soggetti a esigenze e condizioni locali del Paese di commercializzazione. Informati presso il tuo concessionario di zona sui dettagli delle eventuali modifiche che si fossero rese necessarie localmente.





# CROSSTREK |



## DATI TECNICI

		Symmetrical AWD (All-Wheel Drive)	
		STYLE	STYLE XTRA / PREMIUM
		2.0L Iniezione Diretta + Motore Elettrico (e-BOXER)	
		Lineartronic	
<b>Motore</b>			
Tipo	Motore benzina a 4 cilindri orizzontali contrapposti, 4 tempi		
	DOHC 16 valvole		
Alesaggio / corsa	mm	84,0 x 90,0	
Cilindrata	cc	1.995	
Rapporto di compressione		12,5	
Sistema di alimentazione		Iniezione diretta	
Capacità di serbatoio	L	48	
<b>Prestazioni</b>			
Potenza max (DIN)	kW (CV) /giri/min	100 (136) / 5.600	
Coppia max (DIN)	Nm (kgfm) /giri/min	182 (18.6) / 4.000	
Velocità max	km/h	198	
Accelerazione (0-100 km/h)	sec.	10,8	
Consumi Carburante	Low	L/100 km	8,0
	Medium	L/100 km	7,4
	High	L/100 km	6,7
	Extra-High	L/100 km	8,6
	Ciclo Misto	L/100 km	7,7
Emissioni CO <sub>2</sub>	Low	g/km	182
	Medium	g/km	167
	High	g/km	152
	Extra-High	g/km	194
	Ciclo Misto	g/km	174
Rumorosità esterna*2	dB(A)	67	
<b>Motore elettrico</b>			
Tipo	Motore elettrico sincrono a magneti permanenti		
Potenza max	kW (CV)	12,3 (16,7)	
Coppia max	Nm (kgfm)	66 (6,7)	
<b>Batteria</b>			
Tipo	Ioni di Litio		
Tensione	V	118,4	
Corrente	Ah	4,8	

\*1 Consumi ed emissioni di CO<sub>2</sub>: secondo norme EC715/2007 – EU2023/443EB

\*2 Rumorosità esterna: secondo norme ECE R51-03.

\*3 Misurazione VDA (V214).

\*4 Con tetto apribile.

**Il peso in ordine di marcia della vettura varia in base agli equipaggiamenti installati. Dati caratteristici e gamma del modello possono variare in base al mercato.**

		Symmetrical AWD (All-Wheel Drive)	
		STYLE	STYLE XTRA / PREMIUM
		2.0L Iniezione Diretta + Motore Elettrico (e-BOXER)	
		Lineartronic	
<b>Trazione</b>			
Tipo	AWD permanente con ripartizione attiva della trazione		
<b>Dimensioni e Pesì</b>			
Lunghezza	mm	4.495	
Larghezza	mm	1.800	
Altezza	mm	1.600	
Passo	mm	2.670	
Carreggiata	Ant	mm	1.555
	Post	mm	1.555
Altezza minima da terra (a peso in o.d.m.)	mm	220	
Volume di carico*3	L	1.314	1.314 / 1.297*4
Posti a sedere	persone	5	
Peso in ordine di marcia	kg	1.595	1.612
Massa trainabile	kg	1.270	
<b>Trasmissione</b>			
Rapporti	D (Lineartronic)	3,601 - 0,513	
	1°	–	3.553 (Manual mode)
	2°	–	2.201 (Manual mode)
	3°	–	1.474 (Manual mode)
	4°	–	1.228 (Manual mode)
	5°	–	1.024 (Manual mode)
	6°	–	0.852 (Manual mode)
	7°	–	0.682 (Manual mode)
	RM	3,689	
Rapporto di riduzione finale	3,700		
<b>Telaio</b>			
Sterzo	Servosterzo elettrico		
Sospensioni (4 ruote indipendenti)	Ant	Montanti MacPherson	
	Post	Doppio braccio oscillante	
Raggio di sterzata minimo alle ruote	m	5,4	
Freni	Ant	Freni a disco ventilati	
	Post	Freni a disco ventilati	
Dimensioni pneumatico/ruota	225/60R17, 17 x 7"J		225/55R18, 18 x 7"J

## EQUIPAGGIAMENTO DI SERIE

	STYLE	STYLE XTRA	PREMIUM
<b>Esterno</b>			
Fari ad attivazione automatica	●	●	●
Fari a LED autolivellanti	●	●	●
Fari adattivi (Steering Responsive Headlights)	●	●	●
Lavafari anteriori a scomparsa	●	●	●
Fendinebbia anteriori a LED	●	●	●
Luci posteriori a LED	●	●	●
Luci di svolta LED	●	●	●
Fendinebbia posteriori LED	●	●	●
Retrovisori esterni ripiegabili elettricamente (Dark Grey)	●	●	●
Cristalli parabrezza e finestrini anteriori con protezione UV	●	●	●
Privacy glass oscurati - per porte posteriori, quarti posteriori e lunotto	●	●	●
Tergicristalli a intermittenza variabile e sensore pioggia	●	●	●
Tergilunotto a intermittenza	●	●	●
Cerchi in lega da 17"	●	–	–
Cerchi in lega da 18"	–	●	●
Rivestimenti laterali con prese d'aria anteriori e posteriori	●	●	●
Tetto apribile elettricamente in cristallo con funzioni di scorrimento e inclinazione	–	–	●
Mancorrenti sul tetto (Dark Grey)	●	●	●
Spoiler tetto/portellone posteriore	●	●	●
Antenna a pinna di squalo (Black)	●	●	●
<b>Sedili / Rivestimenti</b>			
Volante rivestito in pelle con cuciture Silver	●	●	●
Cuffia del cambio rivestita in pelle	●	●	●
Sedili in tessuto	●	–	–
Sedili in tessuto Premium	–	●	–
Sedili in pelle	–	–	●
Sedili anteriori riscaldabili	●	●	●
Sedile di guida a regolazione manuale 6 regolazioni	●	–	–
Sedile di guida a regolazione elettrica 10 regolazioni con supporto lombare	–	●	●
Sedile passeggero anteriore a regolazione elettrica 8 regolazioni	–	●	●
Schienale posteriore abbattibile separatamente (60/40)	●	●	●
Schienale sedile passeggero con tasca porta oggetti	●	●	●
<b>Comfort / Praticità</b>			
Alzacristalli elettrici*1	●	●	●
Remote Control Key System	●	●	●
Sistema di accesso senza chiave e avviamento a pulsante	●	●	●
Welcome Lighting	●	●	●
Comando cambio corsia one-touch	●	●	●
Luci leggimappa	●	●	●
Luce vano bagagli	●	●	●
Specchietti di cortesia con sportello (lato guida e passeggero)	●	–	–
Specchietti di cortesia con sportello e luce (lato guida e passeggero)	–	●	●
Illuminazione consolle centrale	●	●	●

- \*1 I finestrini anteriori hanno funzione di apertura/chiusura automatica e funzione antipizzicamento.  
 \*2 CarPlay è un marchio di Apple Inc., registrato in USA e altri Paesi.  
 \*3 Android e Android Auto sono marchi di Google Inc.  
 \*4 Apple CarPlay e/o Android Auto potrebbero non essere disponibili per tutti i modelli e le regioni.  
 \*5 La disponibilità e la compatibilità della connettività wireless possono variare a seconda delle specifiche del mercato e del tipo di dispositivo utilizzato.

	STYLE	STYLE XTRA	PREMIUM
Box della consolle centrale	●	●	●
2 porta bicchieri nella consolle centrale	●	●	●
Tasche porta oggetti con porta bottiglia su tutte e 4 le porte	●	●	●
Bracciolo posteriore con 2 porta bicchieri	●	●	●
Presa di alimentazione 12V nella consolle centrale	●	●	●
2 ganci fermacarico	●	●	●
4 agganci per la rete di carico	●	●	●
Tendalino copribagagli avvolgibile	●	●	●
Vano di carico (sotto il piano di carico vano bagagli)	●	●	●
Kit di riparazione temporanea pneumatici	●	●	●
<b>Climatizzazione</b>			
Climatizzatore automatico bi-zona	●	●	●
Sistema di riconoscimento vocale per impostazioni climatizzatore	●	●	●
Sbrinatori spazzole tergicristallo	●	●	●
Retrovisori esterni riscaldati	●	●	●
Lunotto termico con temporizzatore	●	●	●
<b>Entertainment</b>			
Sistema audio DAB+ con display da 11,6" con 6 altoparlanti	●	●	–
Sistema audio DAB+ con display da 11,6" con 6 altoparlanti e Navigatore	–	–	●
Sistema di infotainment Apple CarPlay*2 / Android Auto*3*4*5 con connessione wireless	●	●	●
PIN Code Lock	●	●	●
Comandi audio sul volante	●	●	●
Sistema di riconoscimento vocale	●	●	●
Sistema Hands-free con Bluetooth*6	●	●	●
Porte USB (tipo A e C) e jack di ingresso audio ausiliario (nel pannello centrale)	●	●	●
Porte USB (tipo A e C) dietro il box della consolle centrale (solo alimentazione)	–	●	●
Wireless Charger*5*7	–	●	●
<b>Comandi / Strumenti</b>			
Display LCD a colori da 4,2" con doppio indicatore	●	●	●
Volante regolabile in altezza e profondità	●	●	●
Comandi cambio al volante	–	●	●
<b>Guidabilità</b>			
SI-DRIVE (SUBARU Intelligent Drive)*8	●	●	●
X-MODE - 1 modalità	●	–	–
X-MODE - 2 modalità	–	●	●
Hill Descent Control	●	●	●
Auto Vehicle Hold	●	●	●
Auto Start&Stop	●	●	●
Active Torque Vectoring	●	●	●
Vehicle Dynamics Control System	●	●	●
Freno di stazionamento elettronico	●	●	●
<b>EyeSight</b>			
Pre-Collision Braking System	●	●	●
Front Pre-Collision Braking System	●	●	●

- \*6 Bluetooth è un marchio registrato di Bluetooth SIG, Inc. America.  
 \*7 Il sistema di ricarica Qi potrebbe non essere compatibile con tutti i dispositivi.  
 \*8 SI-DRIVE con 2 modalità (Intelligent mode, Sport mode).  
 \*9 Aiuta a mantenere l'auto in corsia anche su strade prive di segnaletica orizzontale. Riconoscendo i confini al di fuori della strada, come erba e simili, aiuta il conducente a stazionare per mantenere il veicolo nella propria corsia.

	STYLE	STYLE XTRA	PREMIUM
Autonomous Emergency Steering	●	●	●
Adaptive Cruise Control	●	●	●
Intelligent Adaptive Cruise Control	●	●	●
Lane Centring Control e Preceding Vehicle Adaptive Steering Control	●	●	●
Lane Departure Prevention**	●	●	●
Emergency Lane Keep Assist	●	●	●
Pre-Collision Throttle Management	●	●	●
Lead Vehicle Start Alert	●	●	●
Traffic Sign Recognition	●	●	●
Intelligent Speed Limiter	●	●	●
Manual Speed Limiter	●	●	●
EyeSight Assist Monitor	●	●	●
High Beam Assist (HBA)	–	●	●
<b>Sicurezza</b>			
Airbag SRS*10 frontali	●	●	●
Airbag SRS*10 laterali (per guidatore e passeggero anteriore)	●	●	●
Airbag SRS*10 a tendina (anteriori e posteriori, su entrambi i lati)	●	●	●
Airbag SRS*10 ginocchia guidatore	●	●	●
Airbag SRS*10 cuscino sedile passeggero anteriore	●	●	●
Airbag SRS*10 laterale interno per il sedile del conducente	●	●	●
Subaru Rear Vehicle Detection (SRVD)	●	●	●
Reverse Automatic Braking (RAB)	●	●	●
Specchietto retrovisore fotocromatico	–	●	●
Multi View Monitor (telecamera anteriore, laterali, posteriore)	–	●	●
Telecamera posteriore	●	●	●
Driver Monitoring System	●	●	●
eCall (sistema di chiamata di emergenza)	●	●	●
Emergency Driving Stop System	●	●	●
Indicatore cinture di sicurezza	●	●	●
Cinture di sicurezza regolabili in altezza (per sedili anteriori)	●	●	●
Cinture di sicurezza anteriori con pretensionatori e limitatori di carico	●	●	●
Cinture di sicurezza posteriori a 3 punti e linguetta di bloccaggio con pretensionatori e limitatori di carico (sedile centrale: solo cintura di sicurezza a 3 punti)	●	●	●
ABS a 4 sensori e 4 canali con EBD (ripartitore elettronico di frenata)	●	●	●
Brake Assist System (sistema di assistenza alla frenata)	●	●	●
Brake Override System (sistema di priorità del pedale freno sull'acceleratore in caso di emergenza)	●	●	●
Ancoraggi ISO-FIX per seggiolini per bambini (con ancoraggi cinghia)	●	●	●
Sistema di chiusura di sicurezza per bambini alle porte posteriori (entrambi i lati)	●	●	●
Immobilizer	●	●	●
Strumento per la rottura del vetro in caso di evacuazione di emergenza	●	●	●

- \*10 SRS: Sistema di Ritenuta Supplementare. Efficace se usato assieme alle cinture di sicurezza.  
**SUBARU CORPORATION si riserva il diritto di apportare variazioni tecniche, estetiche o di qualsiasi natura senza alcun preavviso.**



SUBARU CORPORATION

26GCSPEC01SS - ITIT